

文化部
公共藝術年鑑資料蒐整
操作說明(興辦機關)



20
23

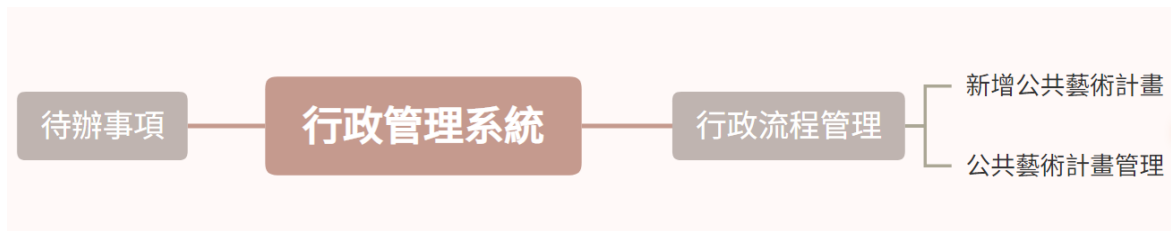
聯絡人：鈕酷樂股份有限公司藍小姐、王小姐
電話：(02)8773-4300 ext.156、588

【文件目錄】

1.年鑑蒐集操作說明	2
1.1 功能說明.....	2
1.2 操作說明.....	3
1.2.1 系統登入.....	3
1.2.2 待辦事項儀表板.....	4
1.2.3 介面按鈕介紹.....	5
1.2.4 新增公共藝術計畫.....	6
1.2.5 各類型需登打及繳交之資料.....	7
1.2.6 計畫登打之步驟說明.....	8
1.2.7 各階段之審核流程.....	11

1. 年鑑蒐集操作說明

1.1 功能說明



興辦機關登入行政管理系統後，使用的功能包含：

- 利用待辦事項儀表板確認並追蹤目前尚未備查之公共藝術計畫進度
- 新增各類型之公共藝術計畫
- 針對興辦機關已建置的公共藝術計畫，進行管理以及送審作業

1.2 操作說明

1.2.1 系統登入



請至文化部公共藝術官方網站 (<https://publicart.moc.gov.tw/home/zh-tw>)，點選右上角的「行政流程管理」。



於登入頁面輸入帳號密碼。如忘記密碼可點選「忘記密碼」透過此功能以電子郵件收取更改密碼的連結。

1.2.2 待辦事項儀表板

登入系統後，會先看到待辦事項提醒頁面。

公共藝術計畫 未完成

公共藝術計畫 未完成：會根據計畫的最新進度狀態判斷是否為未完成計畫，若連第一階段設置計畫書都仍未通過，狀態則會顯示「登錄計畫中」。

當最後一階段經審議機關審核完畢後(如設置案類型中的完成報告書，審議機關已於2023年1月1日審核通過)，該計畫將會從待辦事項中移除。

與辦機關待辦事項提醒

公共藝術計畫 未完成 9條

計畫名稱	計畫分類	興辦機關	審議機關	最新進度
1121教育訓練測試計畫	設置案	私立景文工商專科學校	宜蘭縣公共藝術審議會	設置計畫書通過
20221117測試計畫	設置案	私立景文工商專科學校	基隆市公共藝術審議會	設置計畫書通過
測試用公共藝術計畫C	設置案	私立景文工商專科學校	文化部公共藝術審議會	設置計畫書通過
測試用公共藝術計畫B	教育推廣	私立景文工商專科學校	高雄市公共藝術審議會	登錄計畫中
0928測試計畫	設置案	私立景文工商專科學校	臺中市公共藝術審議會	登錄計畫中
測試用公共藝術計畫A	設置案	私立景文工商專科學校	臺南市公共藝術審議會	登錄計畫中
臺灣之眼公共藝術設置計畫	設置案	私立景文工商專科學校	文化部公共藝術審議會	登錄計畫中
國家生技研究園區興建工程公共藝術設置案(TEST)	設置案	私立景文工商專科學校	文化部公共藝術審議會	設置計畫書通過
國家生技研究園區興建工程公共藝術設置案(TEST)	設置案	私立景文工商專科學校	文化部公共藝術審議會	登錄計畫中

案件類型	最新進度狀態顯示之文字
設置案	登錄計畫中
	設置計畫書通過
	徵選結果報告書通過
	完成報告書通過 (不會顯示於待辦事項)
教育推廣	登錄計畫中
	教育推廣計畫結果報告書備查 (不會顯示於待辦事項)
基金	登錄計畫中
	已繳入基金專戶 (不會顯示於待辦事項)
捐贈	登錄計畫中
	設置計畫書通過
	完成報告書通過 (不會顯示於待辦事項)
建築體為公共藝術	登錄計畫中
	完成報告書通過 (不會顯示於待辦事項)

1.2.3 介面按鈕介紹

	Icon 說明	Icon 圖示
1	新增	
2	編輯	
3	刪除	
4	存檔	
5	匯入	
6	匯出	
7	返回列表	


若發現頁面無法編輯時，請尋找是否有編輯按鈕，點選後即可編輯!

也記得養成點選「存檔」的好習慣唷!

1.2.4 新增公共藝術計畫

選擇您的計畫類型

如果您已經確定您的計畫類型，直接選擇下列類型



點選左上角的「行政流程管理」中的「新增公共藝術計畫」，有 5 種類型案件可供新增，若不清楚要建置的計畫為哪種類型可參考「公共藝術操作手冊 2.0 - 公共藝術怎麼辦」(<https://publicart.moc.gov.tw/home/zh-tw/guidebook>)。

1.2.5 各類型需登打及繳交之資料

不同類型計畫，與辦機關需上傳及登打的資料不同，請參考如下：

■ 設置計畫

- 階段報告書(需審議機關審查)：設置計畫書、徵選結果報告書、完成報告書
- 作品基本資料表
- 案件基本資料表

■ 教育推廣

- 階段報告書(需審議機關審查)：結果報告書
- 教育推廣資料表

■ 公共藝術基金(繳納)

- 需審議機關審查：計畫基本資料

■ 捐贈

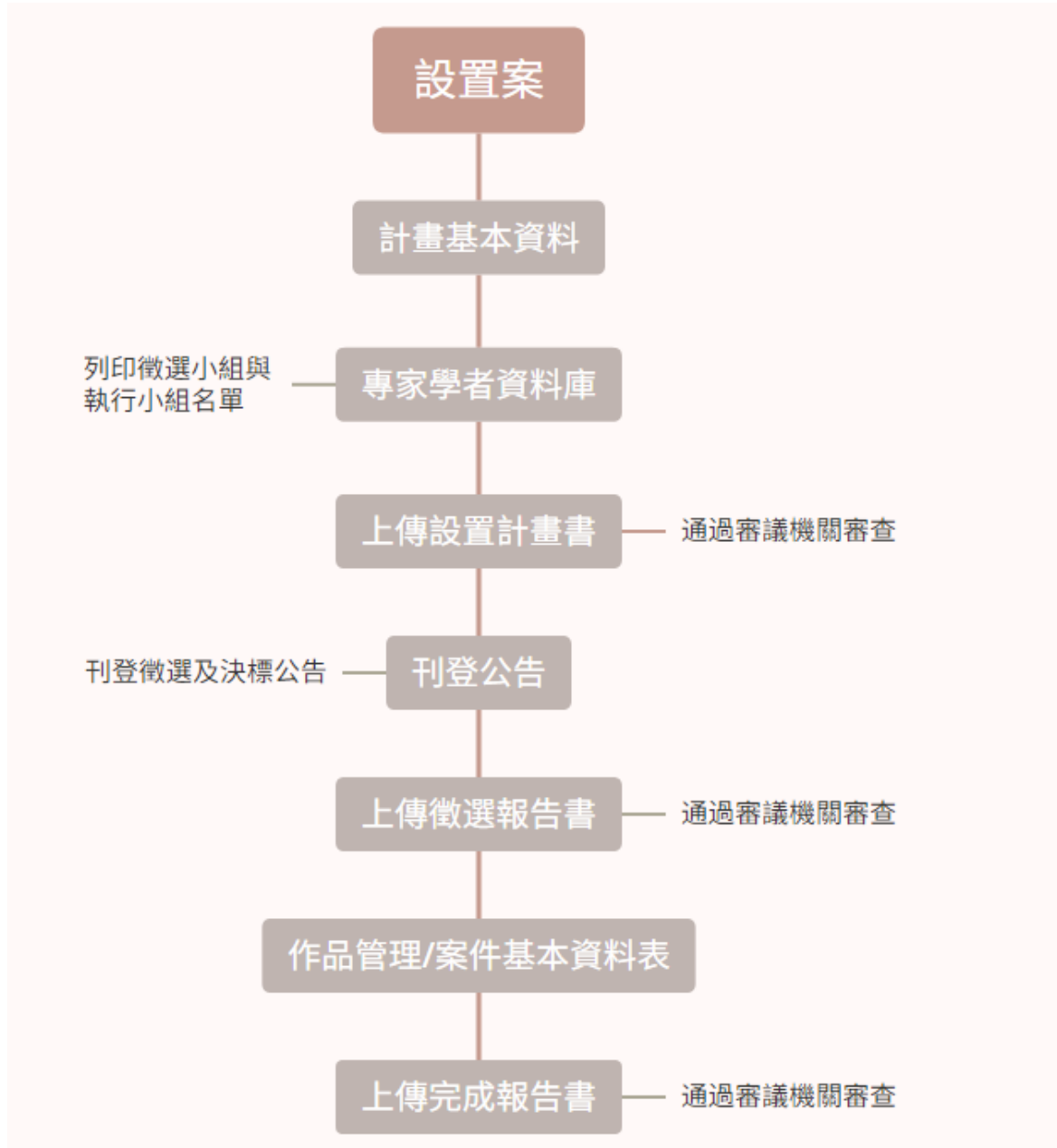
- 階段報告書(需審議機關審查)：設置計畫書、完成報告書
- 作品基本資料表
- 案件基本資料表

■ 建築體為公共藝術

- 階段報告書(需審議機關審查)：完成報告書
- 作品基本資料表
- 案件基本資料表

1.2.6 計畫登打之步驟說明

(1) 設置案



- 專家學者資料庫需**列印徵選與執行小組名單**才會開啟下一頁簽
- 刊登公告需**刊登決標公告**後才會開啟下一頁簽
- 填寫**作品基本資料表**與**案件基本資料表**後才會開啟下一頁簽
- 審查流程可參考章節 1.2.7

(2) 教育推廣



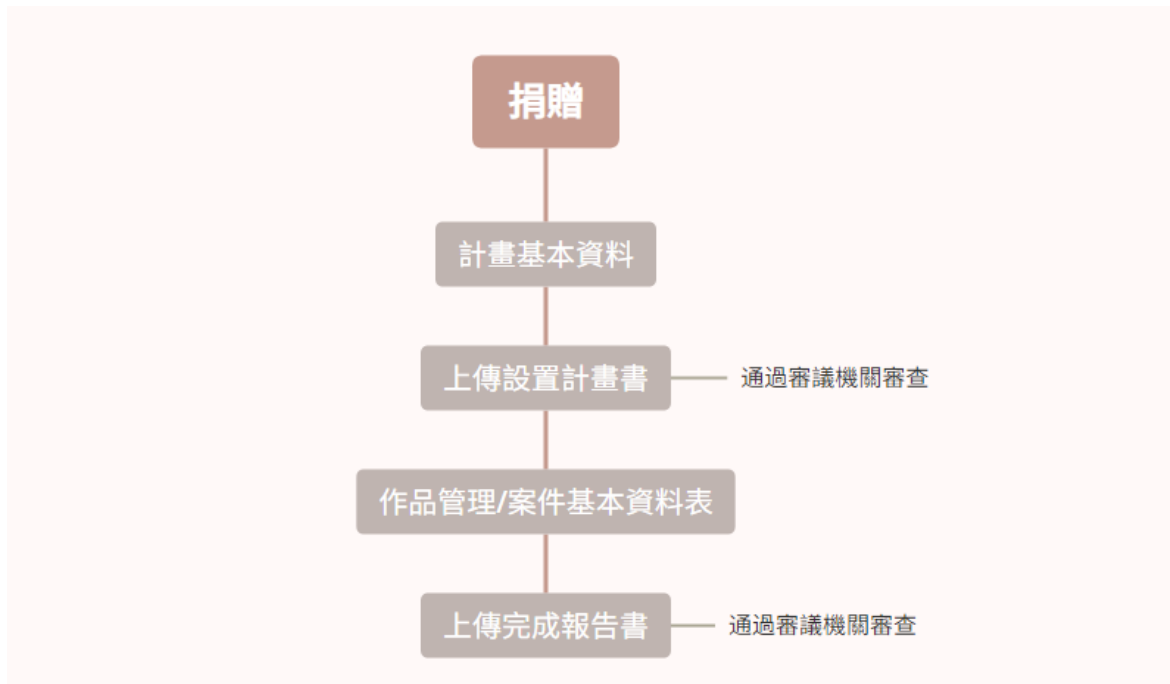
- 審查流程可參考章節 1.2.7

(3) 基金繳納



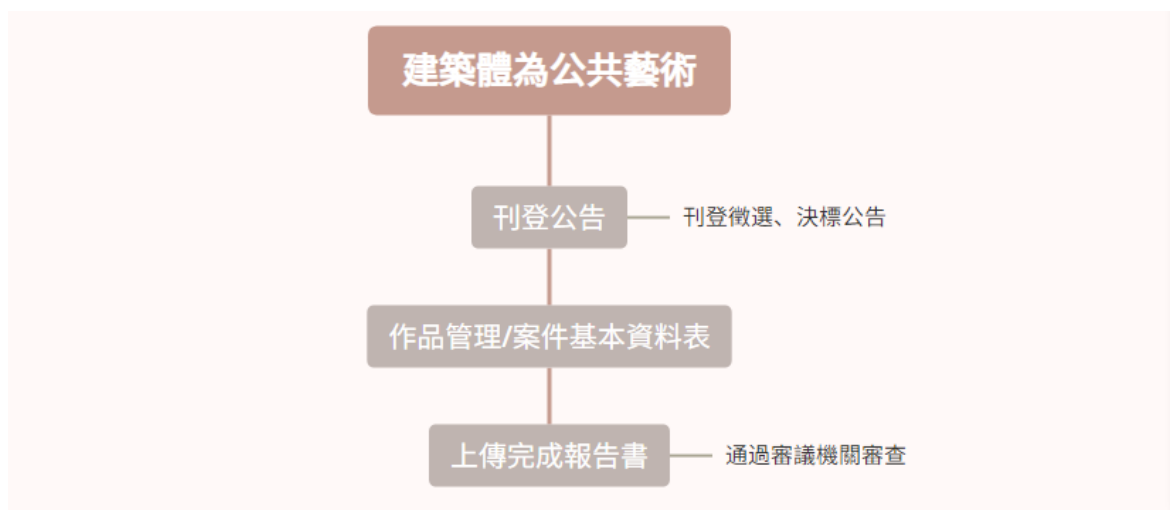
- 審查流程可參考章節 1.2.7

(4) 捐贈



- 填寫 **作品基本資料表** 與 **案件基本資料表** 後才會開啟下一頁簽
- 審查流程可參考章節 1.2.7

(5) 建築體為公共藝術



- 刊登公告需 **刊登決標公告** 後才會開啟下一頁簽
- 填寫 **作品基本資料表** 與 **案件基本資料表** 後才會開啟下一頁簽
- 審查流程可參考章節 1.2.7

1.2.7 各階段之審核流程

(1) 各階段報告書

有關三階段報告書包含設置計畫書、徵選結果報告書以及完成報告書，將檔案上傳至該頁簽後點選「存檔」按鈕。



此時會跳出「文件審查狀態」欄位，若與辦機關確認上述檔案沒問題，即可點選「文件送出審查」按鈕，待審議機關審核。



(2) 完成報告書部分，需上傳圖片授權書

請務必上傳作品照片，並繳交圖片授權書，圖片授權書請於右下載。



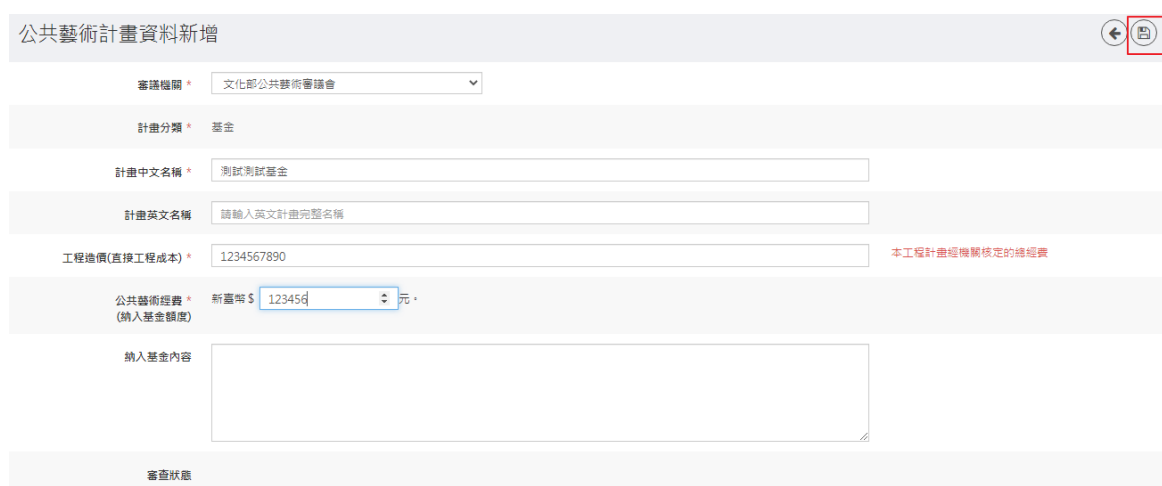
圖片授權書 上傳格式:jpg,jpeg,gif,png,bmp,pdf,zip,rar,txt,doc,docx,ppt,pptx,xls,xlsx,xml,7z,odt,ods,odp,odg,odb,tif

拖曳檔案至此範圍內

點此下載圖片授權書範本

(3) 基金

輸入必填欄位後，點選存檔。



公共藝術計畫資料新增

審議機關 * 文化部公共藝術審議會

計畫分類 * 基金

計畫中文名稱 * 測試測試基金

計畫英文名稱 請輸入英文計畫完整名稱

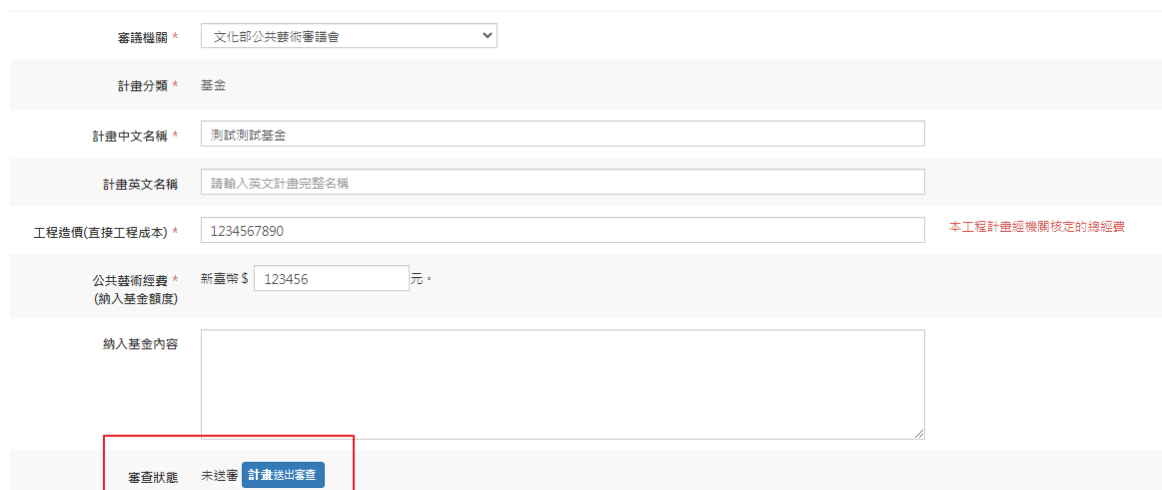
工程造價(直接工程成本) * 1234567890 本工程計畫經機關核定的總經費

公共藝術經費 * (納入基金額度) 新臺幣 \$ 123456 元

納入基金內容

審查狀態

會跳出「計畫送出審查」按鈕，待審議機關審核。



審議機關 * 文化部公共藝術審議會

計畫分類 * 基金

計畫中文名稱 * 測試測試基金

計畫英文名稱 請輸入英文計畫完整名稱

工程造價(直接工程成本) * 1234567890 本工程計畫經機關核定的總經費

公共藝術經費 * (納入基金額度) 新臺幣 \$ 123456 元

納入基金內容

審查狀態 未送審 [計畫送出審查](#)

通過後計畫基本資料頁面將會鎖住，若需更改，請聯絡審議機關點選退回供修改。